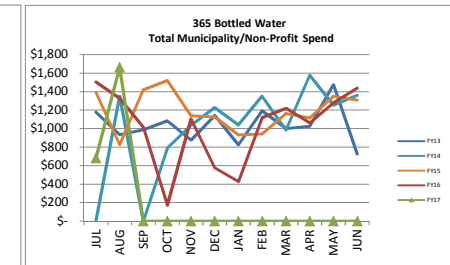
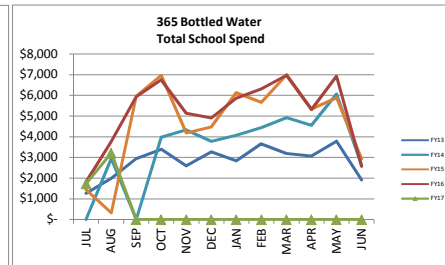
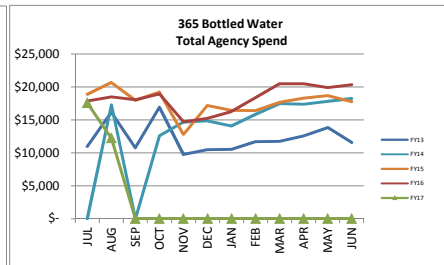
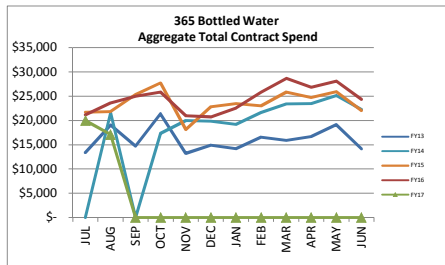


365 Bottled Water State Contract Spend Summary

7/31/2017

	Aggregate Total Contract Spend					Total Agency Contract Spend					Total School Contract Spend					Total Municipality Contract Spend				
	FY13	FY14	FY15	FY16	FY17	FY13	FY14	FY15	FY16	FY17	FY13	FY14	FY15	FY16	FY17	FY13	FY14	FY15	FY16	FY17
JUL	\$ 13,412	\$ -	\$ 21,726	\$ 21,182	\$ 19,984	\$ 10,973	\$ -	\$ 18,888	\$ 17,873	\$ 17,581	\$ 1,264	\$ -	\$ 1,446	\$ 1,806	\$ 1,722	\$ 1,175	\$ -	\$ 1,392	\$ 1,503	\$ 681
AUG	\$ 19,090	\$ 21,570	\$ 21,822	\$ 23,606	\$ 17,113	\$ 16,178	\$ 17,269	\$ 20,673	\$ 18,509	\$ 12,233	\$ 1,979	\$ 2,951	\$ 321	\$ 3,770	\$ 3,217	\$ 934	\$ 1,349	\$ 827	\$ 1,327	\$ 1,663
SEP	\$ 14,720	\$ -	\$ 25,347	\$ 24,985	\$ -	\$ 10,784	\$ -	\$ 17,966	\$ 18,042	\$ -	\$ 2,950	\$ -	\$ 5,964	\$ 5,929	\$ -	\$ 986	\$ -	\$ 1,417	\$ 1,014	\$ -
OCT	\$ 21,380	\$ 17,375	\$ 27,726	\$ 25,869	\$ -	\$ 16,902	\$ 12,599	\$ 19,236	\$ 18,942	\$ -	\$ 3,393	\$ 3,985	\$ 6,970	\$ 6,757	\$ -	\$ 1,085	\$ 791	\$ 1,520	\$ 170	\$ -
NOV	\$ 13,216	\$ 20,019	\$ 18,122	\$ 20,970	\$ -	\$ 9,753	\$ 14,649	\$ 12,805	\$ 14,716	\$ -	\$ 2,586	\$ 4,334	\$ 4,177	\$ 5,148	\$ -	\$ 877	\$ 1,035	\$ 1,140	\$ 1,106	\$ -
DEC	\$ 14,902	\$ 19,884	\$ 22,799	\$ 20,721	\$ -	\$ 10,496	\$ 14,879	\$ 17,194	\$ 15,241	\$ -	\$ 3,263	\$ 3,779	\$ 4,479	\$ 4,904	\$ -	\$ 1,144	\$ 1,226	\$ 1,125	\$ 577	\$ -
JAN	\$ 14,205	\$ 19,170	\$ 23,517	\$ 22,565	\$ -	\$ 10,550	\$ 14,066	\$ 16,455	\$ 16,269	\$ -	\$ 2,831	\$ 4,066	\$ 6,131	\$ 5,870	\$ -	\$ 823	\$ 1,038	\$ 930	\$ 426	\$ -
FEB	\$ 16,544	\$ 21,632	\$ 23,000	\$ 25,776	\$ -	\$ 11,692	\$ 15,838	\$ 16,393	\$ 18,347	\$ -	\$ 3,660	\$ 4,445	\$ 5,667	\$ 6,310	\$ -	\$ 1,191	\$ 1,350	\$ 941	\$ 1,119	\$ -
MAR	\$ 15,933	\$ 23,401	\$ 25,866	\$ 28,669	\$ -	\$ 11,745	\$ 17,490	\$ 17,699	\$ 20,484	\$ -	\$ 3,189	\$ 4,929	\$ 7,004	\$ 6,968	\$ -	\$ 999	\$ 982	\$ 1,163	\$ 1,217	\$ -
APR	\$ 16,666	\$ 23,495	\$ 24,755	\$ 26,854	\$ -	\$ 12,578	\$ 17,369	\$ 18,294	\$ 20,485	\$ -	\$ 3,062	\$ 4,549	\$ 5,345	\$ 5,311	\$ -	\$ 1,026	\$ 1,577	\$ 1,116	\$ 1,058	\$ -
MAY	\$ 19,126	\$ 25,145	\$ 25,914	\$ 28,124	\$ -	\$ 13,862	\$ 17,830	\$ 18,684	\$ 19,928	\$ -	\$ 3,790	\$ 6,062	\$ 5,880	\$ 6,920	\$ -	\$ 1,474	\$ 1,253	\$ 1,350	\$ 1,276	\$ -
JUN	\$ 14,174	\$ 22,230	\$ 22,027	\$ 24,358	\$ -	\$ 11,543	\$ 18,229	\$ 17,782	\$ 20,350	\$ -	\$ 1,906	\$ 2,641	\$ 2,936	\$ 2,572	\$ -	\$ 725	\$ 1,359	\$ 1,310	\$ 1,436	\$ -
YTD Comparative Mo. Avg	\$ 16,114	\$ 21,392	\$ 23,552	\$ 24,473	\$ 18,548	\$ 12,255	\$ 13,352	\$ 17,673	\$ 18,265	\$ 2,484	\$ 2,823	\$ 4,174	\$ 4,693	\$ 5,189	\$ 2,470	\$ 1,037	\$ 997	\$ 1,186	\$ 1,019	\$ 195
YTD Comparative Total	\$ 193,368	\$ 213,921	\$ 282,623	\$ 293,680	\$ 37,097	\$ 147,056	\$ 160,219	\$ 212,070	\$ 219,185	\$ 29,814	\$ 33,873	\$ 41,743	\$ 56,321	\$ 62,265	\$ 4,939	\$ 12,439	\$ 11,959	\$ 14,232	\$ 12,230	\$ 2,344
% Increase		32.8%	10.1%	3.9%	-24.2%		9.0%	32.4%	3.4%	-86.4%		47.9%	12.4%	10.6%	-52.4%		-3.9%	19.0%	-14.1%	-80.8%
Overall Mo. Avg	\$ 16,114	\$ 17,827	\$ 23,552	\$ 24,473	\$ 3,091	\$ 12,255	\$ 13,352	\$ 17,673	\$ 18,265	\$ 2,484	\$ 2,823	\$ 3,479	\$ 4,693	\$ 5,189	\$ 412	\$ 1,037	\$ 997	\$ 1,186	\$ 1,019	\$ 195
Overall Year Total	\$ 193,368	\$ 213,921	\$ 282,623	\$ 293,680	\$ 37,097	\$ 147,056	\$ 160,219	\$ 212,070	\$ 219,185	\$ 29,814	\$ 33,873	\$ 41,743	\$ 56,321	\$ 62,265	\$ 4,939	\$ 12,439	\$ 11,959	\$ 14,232	\$ 12,230	\$ 2,344
Overall % Increase		10.6%	32.1%	3.9%	-87.4%		9.0%	32.4%	3.4%	-86.4%		23.2%	34.9%	10.6%	-92.1%		-3.9%	19.0%	-14.1%	-80.8%

(based on monthly average)



**365A Bottled Spring Water & Cooler Rental
State Contract Spend Summary**

	Aggregate Total Contract Spend					Total Agency Contract Spend					Total School Contract Spend					Total Municipality Contract Spend						
	FY13	FY14	FY15	FY16	FY17	FY13	FY14	FY15	FY16	FY17	FY13	FY14	FY15	FY16	FY17	FY13	FY14	FY15	FY16	FY17		
JUL	\$ -	\$ -	\$ -	\$ -	\$ -	\$ -	\$ -	\$ -	\$ -	\$ -	\$ -	\$ -	\$ -	\$ -	\$ -	\$ -	\$ -	\$ -	\$ -	\$ -	\$ -	
AUG	\$ -	\$ -	\$ -	\$ -	\$ 10,146	\$ -	\$ -	\$ -	\$ -	\$ 7,963	\$ -	\$ -	\$ -	\$ -	\$ 559	\$ -	\$ -	\$ -	\$ -	\$ -	\$ 1,624	
SEP	\$ -	\$ -	\$ -	\$ -	\$ 19,450	\$ -	\$ -	\$ -	\$ -	\$ 17,411	\$ -	\$ -	\$ -	\$ -	\$ 1,137	\$ -	\$ -	\$ -	\$ -	\$ -	\$ 903	
OCT	\$ -	\$ -	\$ -	\$ -	\$ 20,644	\$ -	\$ -	\$ -	\$ -	\$ 17,866	\$ -	\$ -	\$ -	\$ -	\$ 1,487	\$ -	\$ -	\$ -	\$ -	\$ -	\$ 1,292	
NOV	\$ -	\$ -	\$ -	\$ -	\$ 17,763	\$ -	\$ -	\$ -	\$ -	\$ 14,125	\$ -	\$ -	\$ -	\$ -	\$ 193	\$ -	\$ -	\$ -	\$ -	\$ -	\$ 3,445	
DEC	\$ -	\$ -	\$ -	\$ -	\$ 13,979	\$ -	\$ -	\$ -	\$ -	\$ 11,755	\$ -	\$ -	\$ -	\$ -	\$ 720	\$ -	\$ -	\$ -	\$ -	\$ -	\$ 1,503	
JAN	\$ -	\$ -	\$ -	\$ -	\$ 17,006	\$ -	\$ -	\$ -	\$ -	\$ 13,007	\$ -	\$ -	\$ -	\$ -	\$ 1,301	\$ -	\$ -	\$ -	\$ -	\$ -	\$ 2,698	
FEB	\$ -	\$ -	\$ -	\$ -	\$ 17,261	\$ -	\$ -	\$ -	\$ -	\$ 15,701	\$ -	\$ -	\$ -	\$ -	\$ 1,394	\$ -	\$ -	\$ -	\$ -	\$ -	\$ 166	
MAR	\$ -	\$ -	\$ -	\$ -	\$ -	\$ -	\$ -	\$ -	\$ -	\$ -	\$ -	\$ -	\$ -	\$ -	\$ -	\$ -	\$ -	\$ -	\$ -	\$ -	\$ -	
APR	\$ -	\$ -	\$ -	\$ -	\$ -	\$ -	\$ -	\$ -	\$ -	\$ -	\$ -	\$ -	\$ -	\$ -	\$ -	\$ -	\$ -	\$ -	\$ -	\$ -	\$ -	
MAY	\$ -	\$ -	\$ -	\$ -	\$ -	\$ -	\$ -	\$ -	\$ -	\$ -	\$ -	\$ -	\$ -	\$ -	\$ -	\$ -	\$ -	\$ -	\$ -	\$ -	\$ -	
JUN	\$ -	\$ -	\$ -	\$ -	\$ -	\$ -	\$ -	\$ -	\$ -	\$ -	\$ -	\$ -	\$ -	\$ -	\$ -	\$ -	\$ -	\$ -	\$ -	\$ -	\$ -	
YTD Comparative Mo. Avg	\$0	\$0	\$0	\$0	\$ 16,607	\$0	\$0	\$0	\$0	\$ 8,152	\$0	\$0	\$0	\$0	\$ 970	\$0	\$0	\$0	\$0	\$0	\$ 969	
YTD Comparative Total	\$ -	\$ -	\$ -	\$ -	\$ 116,249	\$ -	\$ -	\$ -	\$ -	\$ 97,828	\$ -	\$ -	\$ -	\$ -	\$ 6,790	\$ -	\$ -	\$ -	\$ -	\$ -	\$ -	\$ 11,632
% Increase		0.0%	0.0%	0.0%	0.0%		0.0%	0.0%	0.0%	0.0%		0.0%	0.0%	0.0%		0.0%	0.0%	0.0%	0.0%	0.0%	0.0%	
Overall Mo. Avg	\$0	\$0	\$0	\$0	\$ 9,687	\$0	\$0	\$0	\$0	\$ 8,152	\$0	\$0	\$0	\$0	\$ 566	\$0	\$0	\$0	\$0	\$0	\$ 969	
Overall Year Total	\$ -	\$ -	\$ -	\$ -	\$ 116,249	\$ -	\$ -	\$ -	\$ -	\$ 97,828	\$ -	\$ -	\$ -	\$ -	\$ 6,790	\$ -	\$ -	\$ -	\$ -	\$ -	\$ -	\$ 11,632
Overall % Increase		0.0%	0.0%	0.0%	0.0%		0.0%	0.0%	0.0%	0.0%		0.0%	0.0%	0.0%	0.0%		0.0%	0.0%	0.0%	0.0%	0.0%	

(based on monthly average)

