

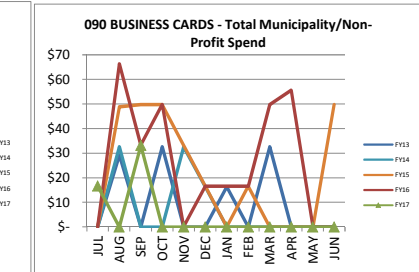
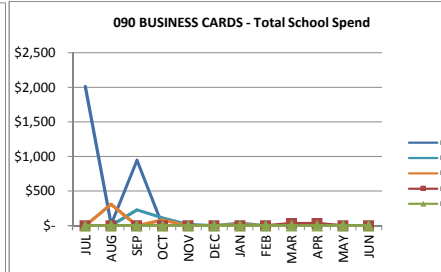
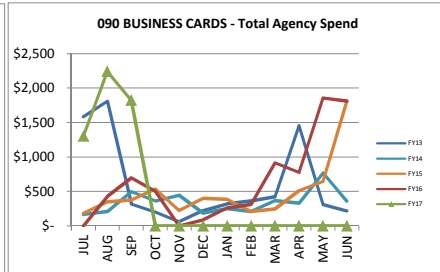
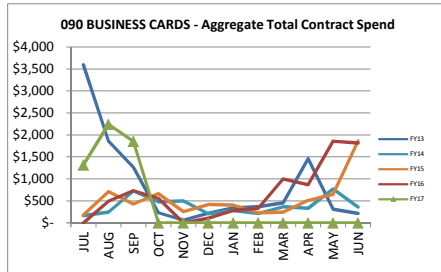
090 Business Cards

State Contract Spend Summary

7/31/2017

	Aggregate Total Contract Spend					Total Agency Contract Spend					Total School Contract Spend					Total Municipality Contract Spend					
	FY13	FY14	FY15	FY16	FY17	FY13	FY14	FY15	FY16	FY17	FY13	FY14	FY15	FY16	FY17	FY13	FY14	FY15	FY16	FY17	
JUL	\$ 3,595	\$ 164	\$ 181	\$ -	\$ 1,319	\$ 1,584	\$ 164	\$ 181	\$ -	\$ 1,303	\$ 2,011	\$ -	\$ -	\$ -	\$ -	\$ -	\$ -	\$ -	\$ -	\$ -	\$ 17
AUG	\$ 1,855	\$ 243	\$ 707	\$ 493	\$ 2,240	\$ 1,810	\$ 210	\$ 348	\$ 427	\$ 2,240	\$ 16	\$ -	\$ 310	\$ -	\$ -	\$ 29	\$ 33	\$ 49	\$ 66	\$ -	\$ -
SEP	\$ 1,259	\$ 724	\$ 425	\$ 730	\$ 1,855	\$ 314	\$ 496	\$ 375	\$ 697	\$ 1,822	\$ 945	\$ 228	\$ -	\$ -	\$ -	\$ -	\$ -	\$ 50	\$ 33	\$ 33	\$ -
OCT	\$ 232	\$ 478	\$ 668	\$ 553	\$ -	\$ 199	\$ 364	\$ 536	\$ 503	\$ -	\$ -	\$ 114	\$ 83	\$ -	\$ -	\$ 33	\$ -	\$ 50	\$ 50	\$ -	\$ -
NOV	\$ 61	\$ 497	\$ 258	\$ -	\$ -	\$ 61	\$ 448	\$ 224	\$ -	\$ -	\$ -	\$ 16	\$ -	\$ -	\$ -	\$ -	\$ 33	\$ -	\$ 33	\$ -	\$ -
DEC	\$ 223	\$ 204	\$ 417	\$ 106	\$ -	\$ 223	\$ 188	\$ 400	\$ 90	\$ -	\$ -	\$ -	\$ -	\$ -	\$ -	\$ -	\$ 16	\$ -	\$ 17	\$ 17	\$ -
JAN	\$ 337	\$ 282	\$ 403	\$ 277	\$ -	\$ 321	\$ 250	\$ 386	\$ 261	\$ -	\$ -	\$ 33	\$ 17	\$ -	\$ -	\$ 16	\$ -	\$ -	\$ 17	\$ -	\$ -
FEB	\$ 364	\$ 211	\$ 228	\$ 326	\$ -	\$ 364	\$ 211	\$ 211	\$ 310	\$ -	\$ -	\$ -	\$ -	\$ -	\$ -	\$ -	\$ -	\$ 17	\$ 17	\$ -	\$ -
MAR	\$ 454	\$ 367	\$ 245	\$ 997	\$ -	\$ 421	\$ 367	\$ 245	\$ 914	\$ -	\$ -	\$ -	\$ -	\$ 33	\$ -	\$ 33	\$ -	\$ -	\$ 50	\$ -	\$ -
APR	\$ 1,455	\$ 328	\$ 510	\$ 866	\$ -	\$ 1,455	\$ 328	\$ 510	\$ 777	\$ -	\$ -	\$ -	\$ -	\$ 33	\$ -	\$ -	\$ -	\$ -	\$ 56	\$ -	\$ -
MAY	\$ 311	\$ 769	\$ 648	\$ 1,857	\$ -	\$ 311	\$ 769	\$ 648	\$ 1,857	\$ -	\$ -	\$ -	\$ -	\$ -	\$ -	\$ -	\$ -	\$ -	\$ -	\$ -	\$ -
JUN	\$ 217	\$ 358	\$ 1,862	\$ 1,814	\$ -	\$ 217	\$ 358	\$ 1,812	\$ 1,814	\$ -	\$ -	\$ -	\$ -	\$ -	\$ -	\$ -	\$ -	\$ 50	\$ -	\$ -	\$ -
YTD Comparative Mo. Avg	\$ 864	\$ 385	\$ 546	\$ 802	\$ 1,805	\$ 607	\$ 346	\$ 490	\$ 637	\$ 447	\$ 991	\$ 98	\$ 137	\$ 33	\$ 0	\$ 9	\$ 7	\$ 22	\$ 25	\$ 4	
YTD Comparative Total	\$ 10,363	\$ 4,625	\$ 6,551	\$ 8,020	\$ 5,415	\$ 7,280	\$ 4,152	\$ 5,877	\$ 7,650	\$ 5,365	\$ 2,972	\$ 391	\$ 410	\$ 66	\$ -	\$ 111	\$ 82	\$ 265	\$ 304	\$ 50	
% Increase		-55.4%	41.6%	46.9%	125.0%		-43.0%	41.5%	30.2%	-29.9%		-90.1%	39.6%	-75.7%	-100.0%		-26.4%	224.6%	15.1%	-83.7%	
Overall Mo. Avg	\$ 864	\$ 385	\$ 546	\$ 668	\$ 451	\$ 607	\$ 346	\$ 490	\$ 637	\$ 447	\$ 248	\$ 33	\$ 34	\$ 6	\$ 0	\$ 9	\$ 7	\$ 22	\$ 25	\$ 4	
Overall Year Total	\$ 10,363	\$ 4,625	\$ 6,551	\$ 8,020	\$ 5,415	\$ 7,280	\$ 4,152	\$ 5,877	\$ 7,650	\$ 5,365	\$ 2,972	\$ 391	\$ 410	\$ 66	\$ -	\$ 111	\$ 82	\$ 265	\$ 304	\$ 50	
Overall % Increase		-55.4%	41.6%	22.4%	-32.5%		-43.0%	41.5%	30.2%	-29.9%		-86.8%	4.7%	-83.8%	-100.0%		-26.4%	224.6%	15.1%	-83.7%	

(based on monthly average)



090A Business Cards & Envelopes
State Contract Spend Summary

90A

7/31/2017

	Aggregate Total Contract Spend					Total Agency Contract Spend					Total School Contract Spend					Total Municipality Contract Spend					
	FY13	FY14	FY15	FY16	FY17	FY13	FY14	FY15	FY16	FY17	FY13	FY14	FY15	FY16	FY17	FY13	FY14	FY15	FY16	FY17	
JUL	\$ -	\$ -	\$ -	\$ -	\$ -	\$ -	\$ -	\$ -	\$ -	\$ -	\$ -	\$ -	\$ -	\$ -	\$ -	\$ -	\$ -	\$ -	\$ -	\$ -	\$ -
AUG	\$ -	\$ -	\$ -	\$ -	\$ -	\$ -	\$ -	\$ -	\$ -	\$ -	\$ -	\$ -	\$ -	\$ -	\$ -	\$ -	\$ -	\$ -	\$ -	\$ -	\$ -
SEP	\$ -	\$ -	\$ -	\$ -	\$ -	\$ -	\$ -	\$ -	\$ -	\$ -	\$ -	\$ -	\$ -	\$ -	\$ -	\$ -	\$ -	\$ -	\$ -	\$ -	\$ -
OCT	\$ -	\$ -	\$ -	\$ -	\$ 3,770	\$ -	\$ -	\$ -	\$ -	\$ 3,707	\$ -	\$ -	\$ -	\$ -	\$ 64	\$ -	\$ -	\$ -	\$ -	\$ -	\$ -
NOV	\$ -	\$ -	\$ -	\$ -	\$ 19,401	\$ -	\$ -	\$ -	\$ -	\$ 19,401	\$ -	\$ -	\$ -	\$ -	\$ -	\$ -	\$ -	\$ -	\$ -	\$ -	\$ -
DEC	\$ -	\$ -	\$ -	\$ -	\$ 17,077	\$ -	\$ -	\$ -	\$ -	\$ 16,881	\$ -	\$ -	\$ -	\$ -	\$ 196	\$ -	\$ -	\$ -	\$ -	\$ -	\$ -
JAN	\$ -	\$ -	\$ -	\$ -	\$ 19,089	\$ -	\$ -	\$ -	\$ -	\$ 19,089	\$ -	\$ -	\$ -	\$ -	\$ -	\$ -	\$ -	\$ -	\$ -	\$ -	\$ -
FEB	\$ -	\$ -	\$ -	\$ -	\$ 6,043	\$ -	\$ -	\$ -	\$ -	\$ 6,043	\$ -	\$ -	\$ -	\$ -	\$ -	\$ -	\$ -	\$ -	\$ -	\$ -	\$ -
MAR	\$ -	\$ -	\$ -	\$ -	\$ 31,038	\$ -	\$ -	\$ -	\$ -	\$ 31,009	\$ -	\$ -	\$ -	\$ -	\$ 29	\$ -	\$ -	\$ -	\$ -	\$ -	\$ -
APR	\$ -	\$ -	\$ -	\$ -	\$ -	\$ -	\$ -	\$ -	\$ -	\$ -	\$ -	\$ -	\$ -	\$ -	\$ -	\$ -	\$ -	\$ -	\$ -	\$ -	\$ -
MAY	\$ -	\$ -	\$ -	\$ -	\$ -	\$ -	\$ -	\$ -	\$ -	\$ -	\$ -	\$ -	\$ -	\$ -	\$ -	\$ -	\$ -	\$ -	\$ -	\$ -	\$ -
JUN	\$ -	\$ -	\$ -	\$ -	\$ -	\$ -	\$ -	\$ -	\$ -	\$ -	\$ -	\$ -	\$ -	\$ -	\$ -	\$ -	\$ -	\$ -	\$ -	\$ -	\$ -
YTD Comparative Mo. Avg	\$0	\$0	\$0	\$0	\$ 16,070	\$0	\$0	\$0	\$0	\$ 8,011	\$0	\$0	\$0	\$0	\$ 96	\$0	\$0	\$0	\$0	\$0	\$0
YTD Comparative Total	\$ -	\$ -	\$ -	\$ -	\$ 96,419	\$ -	\$ -	\$ -	\$ -	\$ 96,130	\$ -	\$ -	\$ -	\$ -	\$ 289	\$ -	\$ -	\$ -	\$ -	\$ -	\$ -
% Increase		0.0%	0.0%	0.0%	0.0%		0.0%	0.0%	0.0%	0.0%		0.0%	0.0%	0.0%	0.0%		0.0%	0.0%	0.0%	0.0%	0.0%
Overall Mo. Avg	\$0	\$0	\$0	\$0	\$ 8,035	\$0	\$0	\$0	\$0	\$ 8,011	\$0	\$0	\$0	\$0	\$ 24	\$0	\$0	\$0	\$0	\$0	\$0
Overall Year Total	\$ -	\$ -	\$ -	\$ -	\$ 96,419	\$ -	\$ -	\$ -	\$ -	\$ 96,130	\$ -	\$ -	\$ -	\$ -	\$ 289	\$ -	\$ -	\$ -	\$ -	\$ -	\$ -
Overall % Increase		0.0%	0.0%	0.0%	0.0%		0.0%	0.0%	0.0%	0.0%		0.0%	0.0%	0.0%	0.0%		0.0%	0.0%	0.0%	0.0%	0.0%

(based on monthly average)

